

# EXTENDED

STERNSTUNDEN

2018 +6%

NEUAUFLAGE



UD-Wert ab  
**1,0**  
W/m<sup>2</sup>K

EXPRESSPROGRAMM  
2017



# ALUMINIUM-TÜRDESIGN

## ZEITLOS ELEGANT

### AUSSTATTUNG

- Profilsystem Serie D82 (3-Dichtungsebenen)
- Mit Architekturrahmen (Rahmen und Flügel außen flächenbündig)
- Max. Türgröße: 1250 mm x 2250 mm
- 3-fach-Verriegelung Mr2
- Standarddrücker innen A/I 11 silber eloxiert
- In zehn Farben ohne Aufpreis erhältlich (siehe unten Farbpalette)

### HAUSTÜRE FA+

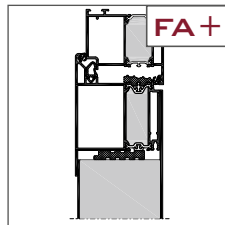
- Stoßgriff außen ZAE 6 Länge 1000 mm
- Außen flügelüberdeckend FA+
- Hohe Wärmedämmung
- Füllungsstärke 79 mm
- Innen daher nahezu flächenbündig
- 3-fach Verglasung Satinato 0,7 W/m<sup>2</sup>K
- Flachnuten einseitig außen
- Flächenbündiger Edelstahltrittschutz
- Aluminium-Rahmen innen in Deckschichtfarbe

### HAUSTÜRE E

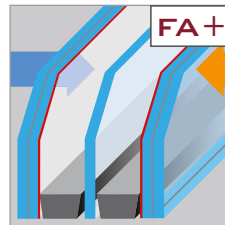
- Stoßgriff außen A600.400 Länge 600 mm
- Einsatzfüllung E
- Wärmedämmung
- Füllungsstärke 44 mm
- 3-fach Verglasung Satinato 1,1 W/m<sup>2</sup>K
- beidseitig ohne Flachnuten
- ohne Edelstahltrittschutz
- ohne Aluminium-Rahmen innen



einseitig  
**flügelüberdeckend**  
(79 mm, innen nahezu flächenbündig)



**Rahmen und Flügel außen flächenbündig**



**Verbundsicherheitsglas**  
VSG 6 mm beidseitig mit **3-fach Wärmeschutzverglasung**, Ug 0,7



flächenbündig eingelegerter **Designtrittschutz** in Edelstahloptik, Höhe ca. 40 mm

|  |         |
|--|---------|
| Livius Standard Zylinder mit Si-Karte inkl. 5 Wendeschlüssel .....   | 87,- €  |
| Aufpreis auf Secury Automatic + A-Öffner .....   | 285,- € |
| Aufpreis Netzteil für Secury Automatic + A-Öffner .....  | 38,- €  |
| Purenit 50 mm bis 300 mm Höhe (Preis/lfm.) .....   | 90,- €  |
| Designmotivglas mit klarem Mittelstreifen beidseitig Si-Verglasung 0,7 W .....                               | 83,- €  |
| Aufpreis Haustüre + Seitenteil auf Farbgruppe 1 (Standard Lieferzeit) .....                                  | 0,- €   |
| Aufpreis Haustüre auf 2-färbig laut Farbpalette (siehe unten) oder Farbgruppe1 (Standard Lieferzeit) .....   | 248,- € |
| Aufpreis Seitenteil auf 2-färbig laut Farbpalette (siehe unten) oder Farbgruppe1 (Standard Lieferzeit) ..... | 84,- €  |

Alle weiteren Aufpreise für Farben, Beschläge und Zubehör entnehmen Sie unserem Sternstunden Haustürenkatalog.


### FARBEN

|  |  |
|--|--|
| Verkehrsweiß<br>ähnl. RAL 9016 glänzend und Feinstruktur | Eisenglimmer<br>ähnl. DB 703 Feinstruktur    |
| Silbergrau<br>ähnl. RAL 7001 Feinstruktur                | Weißaluminium<br>ähnl. RAL 9006 Feinstruktur |
| Basaltgrau<br>ähnl. RAL 7012 Feinstruktur                | Purpurrot<br>ähnl. RAL 3004 Feinstruktur     |
| Anthrazitgrau<br>ähnl. RAL 7016 Feinstruktur             | Stahlblau<br>ähnl. RAL 5011 Feinstruktur     |
| Graualuminium<br>ähnl. RAL 9007 Feinstruktur             | Moosgrün<br>ähnl. RAL 6005 Feinstruktur      |

EXTENDED HT

2.943 €

3.096,-



EXTENDED ST

500 mm x 2300 mm  
inkl. Si-Satinatoglas mit 0,7 W/m²K  
731 €


769,-



EXTENDED ST

1000 mm x 2300 mm  
inkl. Si-Satinatoglas mit 0,7 W/m²K  
1.043 €

1.097,-



Ornament-  
verglasung  
Satinato/VSG



Designmotivglas/VSG  
mit klarem Mittelstreifen  
gegen Aufpreis



**EXTENDED 0**

Aufsatzfüllung  
Farbe Anthrazitgrau  
ähnl. RAL 7016

**EXTENDED 1**


Aufsatzfüllung  
Farbe Verkehrsweiß  
ähnl. RAL 9016  
Satinato/VSG  
Ansicht A

**EXTENDED 2**

Aufsatzfüllung  
Farbe Eisenglimmer  
ähnl. DB 703  
Designmotivglas/VSG  
Komfortpaket 1  
Ansicht A

**EXTENDED 4**

Aufsatzfüllung  
Farbe Silbergrau  
ähnl. RAL 7001  
Satinato/VSG  
Ansicht A



**EXTENDED 5**

Aufsatzfüllung  
Farbe Graualuminium  
ähnl. RAL 9007  
Satinato/VSG

**EXTENDED 6**

Aufsatzfüllung  
Farbe Purpurrot  
ähnl. RAL 3004  
Satinato/VSG

**EXTENDED 7**

Aufsatzfüllung  
Farbe Anthrazitgrau  
ähnl. RAL 7016  
Satinato/VSG  
Ansicht A

**EXTENDED 9**

Aufsatzfüllung  
Farbe Basaltgrau  
ähnl. RAL 7012  
Designmotivglas/VSG  
Ansicht A

**EXTENDED**

**AUFSATZFÜLLUNG FA+**

**EDELSTAHLLESENE BÜNDIG EB**

EXTENDED HT

**3.199 €**

EXTENDED ST

500 mm x 2300 mm  
inkl. Si-Satinatoglas mit 0,7 W/m<sup>2</sup>K  
**731 €**

EXTENDED ST

1000 mm x 2300 mm  
inkl. Si-Satinatoglas mit 0,7 W/m<sup>2</sup>K  
**1.043 €**



**EXTENDED 0 EB**

Aufsatzfüllung  
Farbe Basaltgrau  
ähnl. RAL 7012



**EXTENDED 1 EB**

Aufsatzfüllung  
Farbe Verkehrsweiß  
ähnl. RAL 9016  
Designmotivglas/VSG  
Ansicht A



**EXTENDED 2 EB**

Aufsatzfüllung  
Farbe Stahlblau  
ähnl. RAL 5011  
Designmotivglas/VSG  
Komfortpaket 1  
Ansicht A



**EXTENDED 4 EB**

Aufsatzfüllung  
Farbe Silbergrau  
ähnl. RAL 7001  
Satinato/VSG  
Ansicht A




**EXTENDED 5 EB**

Aufsatzfüllung  
Farbe Purpurrot  
ähnl. RAL 3004  
Designmotivglas/VSG



**EXTENDED 6 EB**

Aufsatzfüllung  
Farbe Anthrazitgrau  
ähnl. RAL 7016  
Satinato/VSG



**EXTENDED 7 EB**

Aufsatzfüllung  
Farbe Weißaluminium  
ähnl. RAL 9006  
Designmotivglas/VSG  
Ansicht A



**EXTENDED 9 EB**

Aufsatzfüllung  
Farbe Graualuminium  
ähnl. RAL 9007  
Satinato/VSG  
Ansicht A

EXTENDED LIT

EXTENDED ST  
500 mm x 2300 mm  
inkl. Si-Satinatoglas mit 0,7 W/m<sup>2</sup>K  
**731**


EXTENDED ST  
1000 mm x 2300 mm  
inkl. Si-Satinatoglas mit 0,7 W/m<sup>2</sup>K  
**1.043**

3 66 33 3 3 - TM Š <  
† € €  
‰ • f „  
• ... † † ^  
Š £ )...  
† †


3 66 33 3 3 TM Š <  
† € €  
‰ <  
• ... † † ^  
• )...  
† †

3 66 33 3 3 TM Š <  
† € € „  
‰ •  
• ... † † ^  
• )...  
† †

3 66 33 3 3 € TM Š <  
† € €  
‰ •  
• ... † † ••  
Š £ )...  
† †



! £  
< Ž • ←



Ž • • ←  
€  
† €

3 66 33 3 3 ~ TM Š <  
† € €  
‰ •  
• ... † † OE...  
Š £ )...  
† †

3 66 33 3 3 TM Š <  
† € €  
‰ • Š < • OE  
Š £ )...  
€ € ^  
† †

3 66 33 3 3 , TM Š <  
† € €  
‰ †  
• ... † † ^  
• )...  
† †

EXTENDED ST  
500 mm x 2300 mm  
inkl. Si-Satinatoglas mit 0,7 W/m<sup>2</sup>K  
**731**

EXTENDED ST  
1000 mm x 2300 mm  
inkl. Si-Satinatoglas mit 0,7 W/m<sup>2</sup>K  
**1.043**



† € €  
‰ †  
• ... † † ^  
§ £ )...  
† †

† € €  
‰ †  
• ... † † OE...  
• )...  
† †

† € €  
‰ • f „  
• ... † † ^  
• )...  
∅ € ^  
† †

† € €  
‰ •  
• ... † † • ^  
§ £ )...  
† †



! £  
< Ž • ←



Ž • • ←  
† € €

† € €  
‰ • f „  
• ... † † ^  
§ £ )...  
† †

† € €  
‰ (   
• ... † † ^  
§ £ )...  
† †

† € €  
‰ •  
• ... † † •  
• )...  
† †  
£ •

EXTENDED HT

EXTENDED ST  
 500 mm x 2300 mm  
 inkl. Si-Satinatoglas mit 0,7 W/m<sup>2</sup>K  
**731**

EXTENDED ST  
 1000 mm x 2300 mm  
 inkl. Si-Satinatoglas mit 0,7 W/m<sup>2</sup>K  
**1.043**

Š) — OE —  
 €  
 %o • f „  
 • ... †† • ^  
 • )•••

Š) — OE „  
 €  
 %o †  
 • ... †† • ^  
 • )•••  
 † †

Š) — OE ~  
 €  
 %o •  
 • ... †† • ^  
 • )•••

Š) — OE ,  
 €  
 %o •  
 • ... †† • •  
 • )•••

Š) — OE —  
 TM Š <  
 €  
 %o •  
 • ... †† • ^  
 • )•••

Š) — OE „  
 TM Š <  
 €  
 %o ' OE•••  
 • ... †† • ^  
 • )•••  
 † †

Š) — OE ~  
 TM Š <  
 €  
 %o • f „  
 • ... †† • ^  
 • )•••

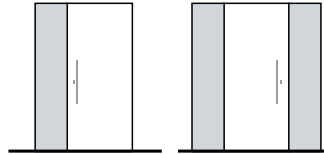
Š) — OE ,  
 TM Š <  
 €  
 %o †  
 • ... †† • ^  
 • )•••  
 † †



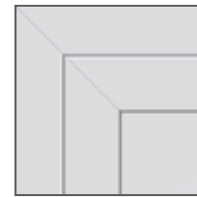
**EXTENDED 0**  
mit einem Seitenteil

Variationen mit feststehenden Seitenteilen in verschiedenen Ausführungen möglich.

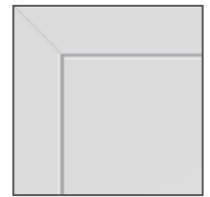
Seitenteil Ug-Wert **0,7**



Einsatzfüllung **E**  
Außenansicht



Aufsatzfüllung **FA+**  
Außenansicht



## KOMFORTPAKETE

### KOMFORTPAKET 1



**KOMFORTPAKET 1.1.0** AP inkl. MwSt. € 1.034,-  
1 Relais Variante Standard

#### Fingerscanner Integra

- mit Dekorelement in Edelstahl
- mit ekey home App
- integriert im Türblatt
- mit Hutschienennetzteil 230VAC-12VDC 2A
- Zutrittssystem auch über Ihr Smartphone oder Tablet einstellbar

#### Secury Automatic 3-fach-Schloss

- öffnet elektrisch
- schließt automatisch mechanisch
- mit Kabelübergang

Kurzanleitung + Anschlussplan



### KOMFORTPAKET 2



**KOMFORTPAKET 2.1** AP inkl. MwSt. € 1.034,-  
Glas weiß

**KOMFORTPAKET 2.2** AP inkl. MwSt. € 1.034,-  
Glas edelstahlgrau

**KOMFORTPAKET 2.3** AP inkl. MwSt. € 1.034,-  
Glas anthrazit

- Touchpad hinterleuchtet
- 1 Relais Variante
- mit Hutschienennetzteil 230VAC-12VDC 2A

#### Secury Automatic 3-fach-Schloss

- öffnet elektrisch
- schließt automatisch mechanisch
- mit Kabelübergang

Kurzanleitung + Anschlussplan



Ihr Fachhändler